

MATEMÁTICAS DE CERCA


Geometría

Papiroflexia Módulo PHiZZ (III)

(...)


Paso 7:

Le damos la vuelta a la pieza para hacer el último doblé.





Paso 8:

Se dobla por el vértice inferior izquierdo haciendo coincidir el lado izquierdo con el lado inferior de la pieza.





Los módulos se entrelazan de tres en tres como se puede ver en las imágenes.

Hay que deslizar un módulo dentro de otro en ángulo recto, haciendo que los dobleces coincidan entre sí.



Se desliza el tercer módulo dentro del segundo y simultáneamente se inserta el primero en el último. Al final hay que ajustar bien los módulos entre sí.



Ningún día sin leer

Ningún día sin pensar

