


MATEMÁTICAS DE CERCA

Geometría

Papiroflexia Cubo de una pieza (II)

- (...) **Paso 5:**
Para montar el cubo, lo colocamos como indica la imagen del paso 5 en la que hemos marcado los siete dobleces que hemos hecho. Y vamos haciendo los dobleces que nos muestran las siguientes fotografías.




Paso 5.2



Paso 6




Paso 7




Paso 8




Paso 9




Paso 10



Paso 11



Paso 12



Paso 13



Paso 14

109
2010

Ningún día sin leer

Ningún día sin pensar