


ESTRELLA MODULAR DE OCHO PUNTAS. ESTRELLA MALLORCA


Esta pieza se construye con ocho módulos iguales, doblados a partir de un DIN A4, A5 o A6. Es preferible utilizar módulos de varios colores que se vayan alternando.

El módulo base se consigue de la siguiente forma.


- 1) Se dobla el rectángulo, haciendo coincidir dos lados contiguos, como si fuera a hacer un cuadrado.




- 2) Se dobla por la línea punteada en la imagen y le damos la vuelta a la pieza.



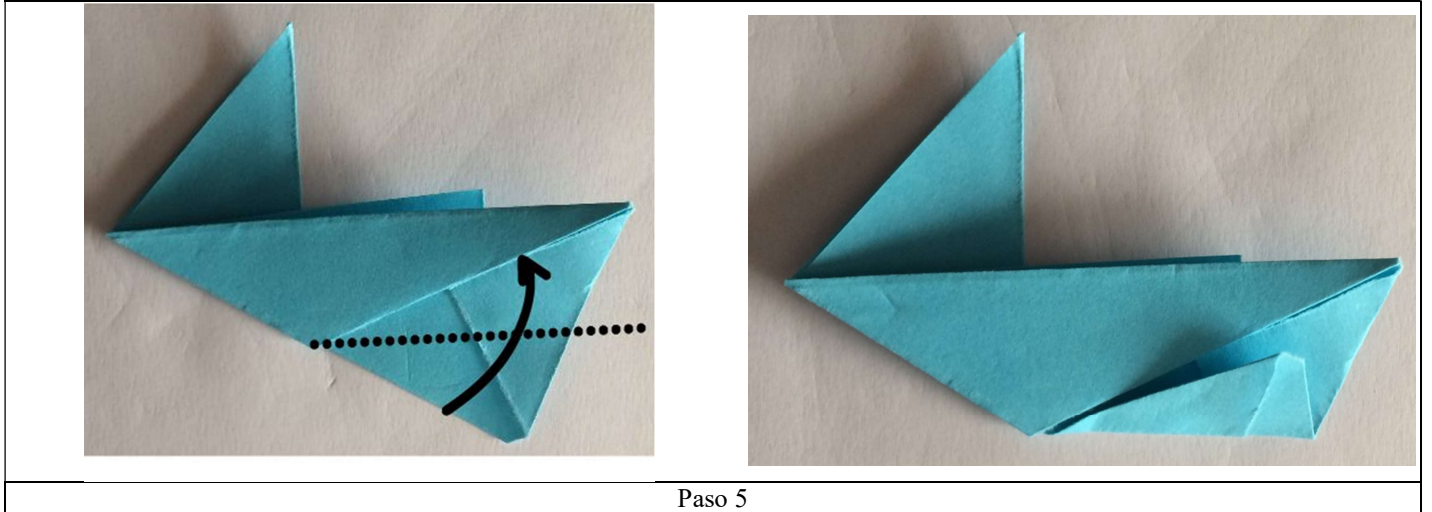
- 3) Doblamos por la línea punteada, haciendo coincidir las dos aristas indicadas.



- 4) Doblamos por la línea punteada, haciendo coincidir las dos aristas indicadas.



5) Doblamos por la línea punteada, haciendo coincidir las dos aristas indicadas y ya tenemos el módulo.



Con los ocho módulos construidos, el montaje de la estrella es el siguiente:.

