


ESTRELLA MODULAR DE CUATRO PUNTAS. ESTRELLA MENORCA


Esta pieza se construye con cuatro módulos iguales, doblados a partir de un DIN A4, A5 o A6. Es preferible utilizar módulos de varios colores que se vayan alternando.

El módulo base se consigue de la siguiente forma.


- 1) Se dobla el rectángulo, haciendo coincidir los lados contiguos, como si fuera a hacer un cuadrado.
- 2) Se dobla longitudinalmente por la mitad haciendo coincidir los vértices contiguos.



- 3) Se dobla hacia atrás por el primer doblez que se hizo.



- 4) Doblamos hacia atrás para guardar el rectángulo que sobresale del triángulo rectángulo y así obtenemos el módulo.



Con los cuatro módulos construidos, el montaje de la estrella es el siguiente:

