


# Enigma de las bolas africanas


Este es uno de los rompecabezas más populares de África.



*Primer enigma:* poner las dos bolas juntas en la misma sección de cuerda.

*Segundo enigma:* colocar las bolas en su posición inicial.  
(cada bola en una sección distinta de cuerda)


# Enigma de la bola anudada



*Primer enigma:* deshacer el nudo de la bola central enlazada.

*Segundo enigma:* rehacer el nudo a la bola central.

# Enigma del lazo



*Primer enigma:* quitar la cuerda negra enlazada del resto del puzzle.

*Segundo enigma:* colocar la cuerda en su posición inicial.

# Enigma del anillo enlazado



*Primer enigma:* liberar el anillo de la cuerda.

*Segundo enigma:* colocar el anillo en su posición inicial.

# Enigma del lazo de la horca



*Primer enigma:* liberar el lazo de cuerda que cuelga.

*Segundo enigma:* colocar el lazo en su posición inicial.

# Enigma del nudo



*Primer enigma:* deshacer el nudo-lazo de la izquierda.

*Segundo enigma:* rehacer el nudo a su posición inicial.

# Enigma de la bola atrapada



*Primer enigma:* liberar la bola grande del resto del puzzle.

*Segundo enigma:* colocar la bola grande en su posición inicial.

# Enigma de la bola del yugo



*Primer enigma:* liberar la bola grande central.

*Segundo enigma:* colocar las bolas en su posición inicial.



# Enigma de la transferencia de bolas



*Primer enigma:* Juntar todas las bolas pequeñas a un lado de la cuerda.

*Segundo enigma:* colocar las bolas en su posición inicial.  
(Tres bolas pequeñas en cada sección de cuerda).

# Enigma de los dos nudos



*Primer enigma:* quitar la cuerda ensartada en la madera.

*Segundo enigma:* colocar la cuerda en su posición inicial.

# Enigma de los tres nudos



*Primer enigma:* quitar la cuerda ensartada en la madera.

*Segundo enigma:* colocar la cuerda en su posición inicial.