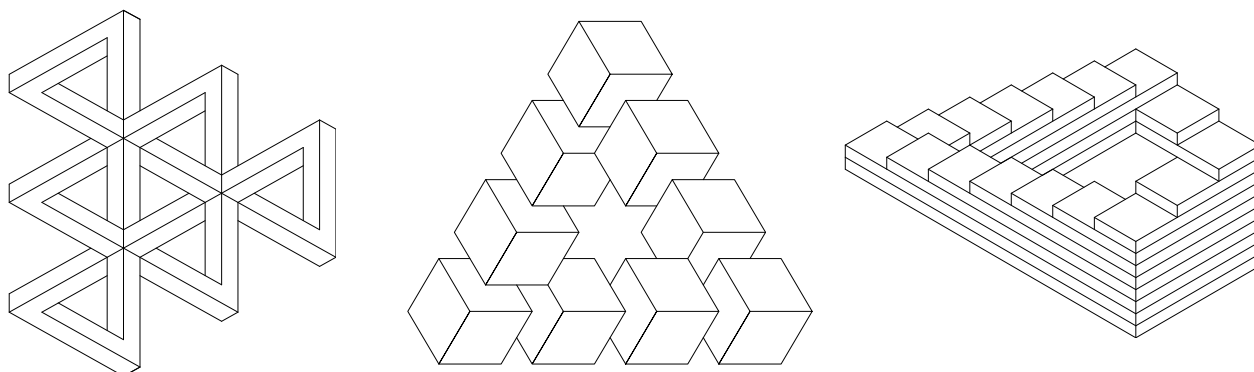



COLOREAR FIGURAS IMPOSIBLES


Denominamos figuras imposibles a aquellas figuras que han sido perfectamente dibujadas, pero no existen. Se pueden dibujar, pero no se pueden construir.



Para realizar esta actividad sigue los siguientes pasos:


- 1.- Observación del conjunto.
- 2.- Descripción y reconocimiento de los elementos del dibujo.
- 3.- Encontrar las tres dimensiones del objeto u objetos.
- 4.- Buscar la imposibilidad de su construcción.
- 5.- Escoger colores agradables a la vista.
- 6.- Colorear adecuadamente para que las tres dimensiones del objeto sean evidentes.






Feria de la Ciencia 2013

Grupo Alquerque—Sevilla




Feria de la Ciencia 2013

Grupo Alquerque—Sevilla




Grupo Alquerque—Sevilla

Feria de la Ciencia 2013



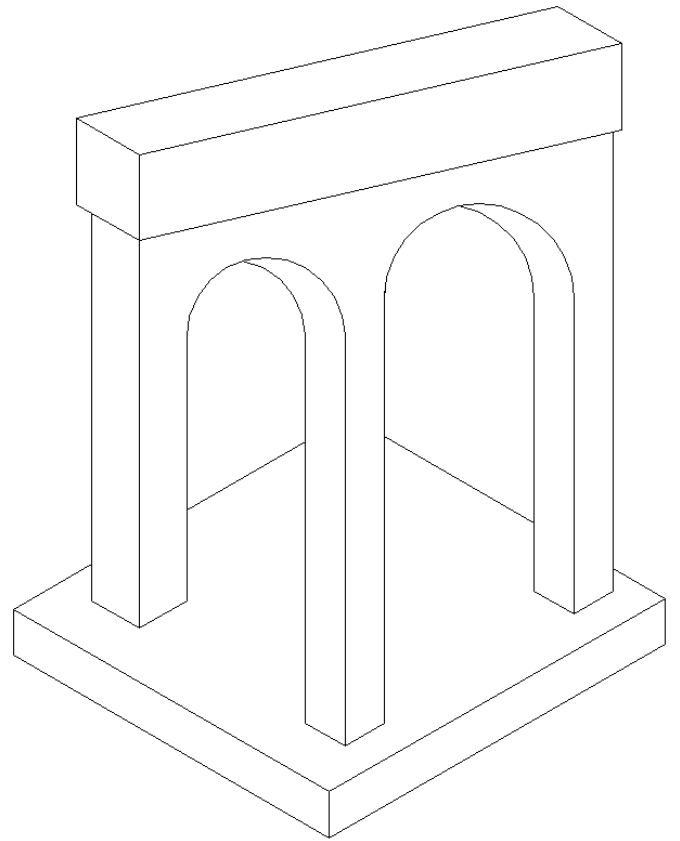
Grupo Alquerque—Sevilla

Feria de la ciencia 2013




Grupo Alquerque—Sevilla

Feria de la ciencia 2013



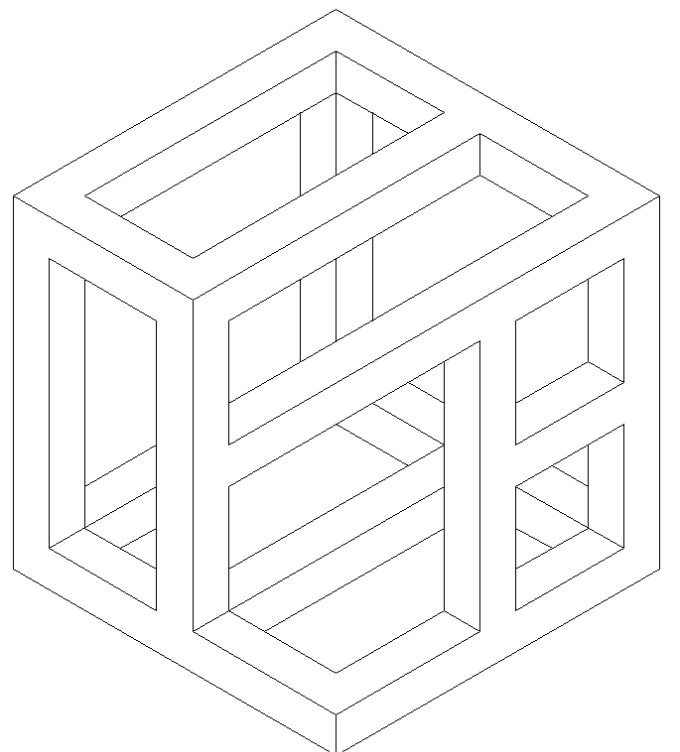
Grupo Alquerque—Sevilla

Feria de la ciencia 2013



Grupo Alquerque—Sevilla

Feria de la ciencia 2013



Grupo Alquerque—Sevilla

Feria de la ciencia 2013