

Rompecabezas de aviones

Grupo Alquiler*

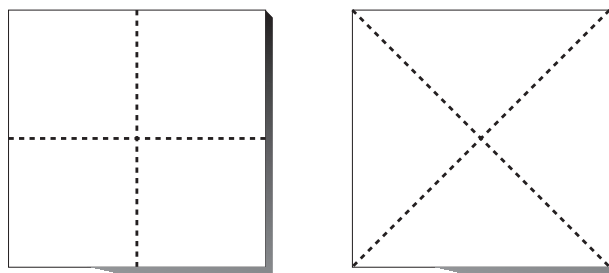
LOS ROMPECABEZAS más conocidos actualmente son los de piezas que hay que encajar para reproducir una imagen; en ellos la dificultad estriba en el número de piezas que lo componen y la propia imagen con tonos parecidos y piezas casi iguales.

Los rompecabezas matemáticos juegan también con las múltiples formas de colocar las fichas y, a veces, además de con la forma, con el color. Son menos conocidos pero muy frecuentes, desde principios de siglo, en el mundo publicitario.

Planos o tridimensionales suelen ser fáciles de construir en madera o cartón y siguen siendo muy interesantes como juego didáctico.

Comenzamos con cuadrados y colores.

Construye fichas cuadradas de igual superficie, divídelas en cuatro partes iguales y cada una píntala de un color distinto (necesitas cuatro colores). Puedes escoger una de estas divisiones:




1. ¿Cuántas fichas distintas podemos construir?
2. Si las colocamos una junto a otra siguiendo la regla: «lados adyacentes, colores iguales», ¿cuántas disposiciones distintas son posibles?

* Los componentes del Grupo Alquiler de Sevilla son Juan Antonio Hans Martín (C.C. Santa María de los Reyes), José Muñoz Santonja (IES Macarena), Antonio Fernández-Aliseda Redondo (IES Camas), José Blanco García (IES Alcalá del Río) y Josefa M.ª Aldana Pérez (C.C. Inmaculado Corazón de María -Portaceli-).

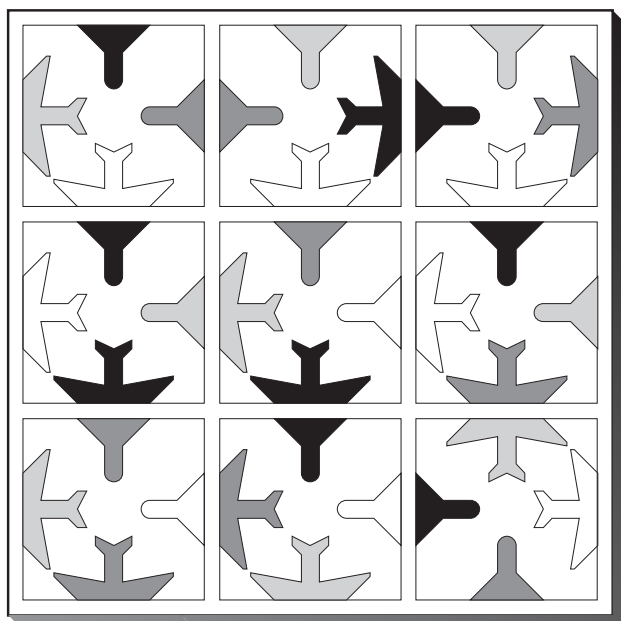
3. ¿Y cuántas fichas y cuáles tenemos que repetir para construir un cuadrado de 3×3 fichas en el que los lados adyacentes tengan los mismos colores?

Basándose en la idea anterior os presentamos un rompecabezas que regalaban las líneas aéreas suizas *Swissair* en sus vuelos.

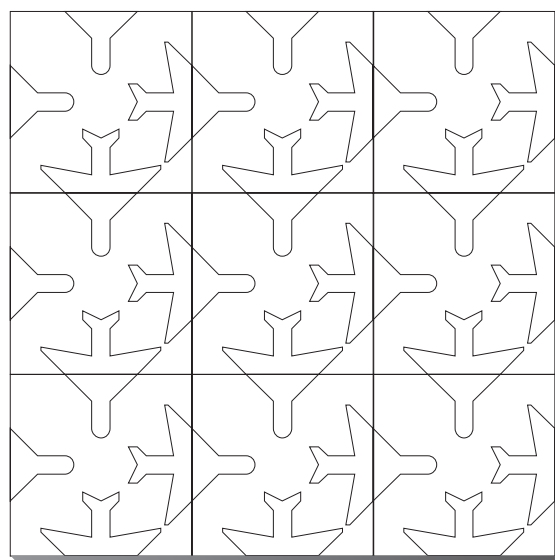
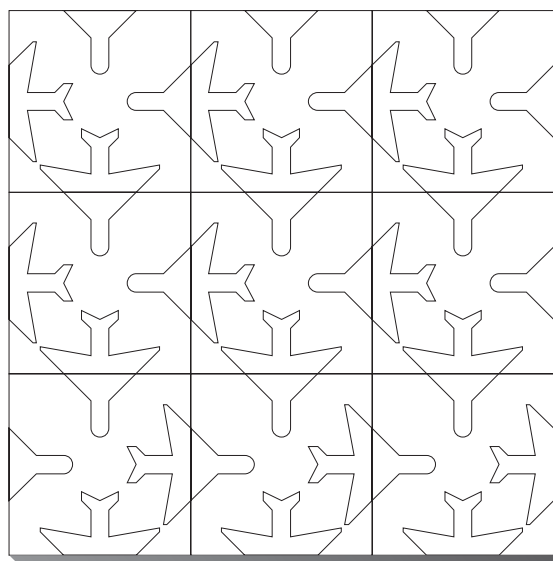
Consta de 9 fichas cuadradas que tienen dibujadas: dos cabezas y dos colas de avión, dispuestas en todas las fichas de la misma manera. La diferencia de las piezas está en el color de cada elemento. Utiliza cuatro colores.



El juego consiste en disponer las nueve fichas formando un tablero de 3×3 , de manera que los aviones interiores estén bien formados y tengan sus dos partes, cabeza y cola, del mismo color.



Para empezar aquí tienes dos soluciones distintas con un pequeño problema: se nos han borrado los colores.



Coge las fichas, juega y encontrarás las soluciones que te damos y seguro que otras muchas.